


ACTIVOS	Nota	Septiembre 2021	Diciembre 2020
ACTIVOS CORRIENTES			
Equivalentes de Efectivo	7	1.192.712	1.046.062
Cuentas comerciales por cobrar y otras cuentas por	9	7.873.024	8.167.177
Activos por Impuestos Corrientes	10	1.424.250	1.015.790
Inventarios	8	49.194	195.208
TOTAL ACTIVO CORRIENTE		\$ 10.539.180	\$ 10.424.237
ACTIVOS NO CORRIENTES			
Cuentas por cobrar comerciales y otras cuentas por cobra	9	5.396.336	5.249.578
Activos por impuestos, gravámenes y tasas	10	5.319.211	5.319.211
Inversiones a valor razonable	11	1.425.458	1.849.675
Propiedades de inversión	12	2.026.019	2.026.019
Propiedad Planta y Equipo	13	3.636.443	3.745.424
Intangibles	14	215.150	133.219
Diferidos			-
TOTAL ACTIVO NO CORRIENTE		\$ 18.018.616	\$ 18.323.126
TOTAL ACTIVOS		\$ 28.557.796	\$ 28.747.363
PASIVO			
PASIVO CORRIENTE			
Obligaciones Financieras	15	673.525	640.077
Cuentas Comerciales Por Pagar	16	1.047.378	627.734
Pasivos por Impuestos Corrientes	18	263.074	327.046
Beneficio Empleados	17	210.475	497.495
Otros pasivos	19	93.272	397.449
TOTAL PASIVO CORRIENTE		\$ 2.287.725	\$ 2.489.801
PASIVO NO CORRIENTE			
Obligaciones Financieras	15	7.205.488	6.847.649
Cuentas Comerciales Por Pagar	16	5.480.085	5.480.085
Pasivos por Impuestos No Corrientes	18	8.820.531	8.820.531
Beneficio Empleados	17	903.834	903.834
Impuesto de renta No Corriente		599.352	599.352
Ingresos recibidos por anticipado		-	-
TOTAL PASIVO CORRIENTE		\$ 23.009.290	\$ 22.651.451
TOTAL PASIVO		\$ 25.297.015	\$ 25.141.252
PATRIMONIO			
Capital suscrito y pagado	20	4.250.000	4.250.000
Reserva legal	21	-	865.874
Utilidad (Perdía) neta del ejercicio	22	(345.328)	(4.445.548)
Resultados de años anteriores	23	(1.125.706)	2.453.969
Adopción por primera vez	24	(166.424)	(166.424)
Revaluación	25	648.240	648.240
Utilidades Retenidas		-	-
TOTAL PATRIMONIO		\$ 3.260.782	\$ 3.606.111
TOTAL PASIVO Y PATRIMONIO		\$ 28.557.796	\$ 28.747.363


Las notas adjuntas son parte integral de los estados financieros.



Javier Mauricio Rubio Ortiz
 Representante Legal
 (Ver certificación adjunta)




Francesco Ramírez Buriticá
 Contador Público
 T.P. 96294 - T



Hernando Velasquez Santisteban
 Revisor Fiscal
 T.P. 75079 - T
 Designado por Asesorías Confit SAS
 (Ver informe adjunto)

	Notas	Septiembre 2021	Diciembre 2020
Ingresos de Actividades Ordinarias	26	\$ 5.561.857	\$ 17.651.186
Costo de ventas	27	(4.126.834)	(14.013.897)
UTILIDAD BRUTA EN VENTAS		1.435.023	3.637.289
Gastos de administración	28	(1.683.346)	(7.643.276)
Gastos de ventas	29	(212.034)	(342.100)
Otros ingresos	30	349.995	1.378.291
Otros gastos	31	(634.284)	(1.181.669)
UTILIDAD (PERDIDA) OPERACIONAL		\$ (744.646)	\$ (4.151.465)
Ingresos financieros	32	664.393	1.758.784
Gastos financieros	33	(265.075)	(1.792.728)
		399.318	(33.944)
Utilidad (Pérdida) antes de la provisión para impuesto sobre la renta y diferido		\$ (345.328)	\$ (4.185.409)
Provisión para impuesto sobre la renta y diferido		-	(260.139)
Utilidad (Pérdida) neta del año		\$ (345.328)	\$ (4.445.548)
Otros resultados integrales			
Partidas que posteriormente no se reclasificaran a resultados			
Revaluación de propiedades y equipo, neto impuesto diferido			648.240
Partidas que posteriormente se reclasificaran a resultados		-	648.240
Total resultados integrales del año			648.240
UTILIDAD DEL EJERCICIO		\$ (345.328)	\$ (3.797.308)
Ganancia (pérdida) procedente de operaciones discontinuadas		-	-
GANANCIA (PERDIDA)		\$ (345.328)	\$ (3.797.308)

Las notas adjuntas son parte integral de los estados financieros.



Javier Mauricio Rubio Ortiz
 Representante Legal
 (Ver certificación adjunta)



Francesco Rámirez Buriticá
 Contador Público
 T.P. 96294 - T



Hernando Velasquez Santisteban
 Revisor Fiscal
 T.P. 75079 - T
 Designado por Asesorías Confit SAS
 (Ver informe adjunto)

OSC TELECOMS & SECURITY SOLUTIONS SAS
 ESTADOS FINANCIEROS INDIVIDUALES PYMES 2021
 ESTADO DE CAMBIOS EN EL PATRIMONIO
 A 30 DE SEPTIEMBRE DE 2021 Y 31 DE DICIEMBRE DE 2020



	Capital suscrito y pagado	Reserva legal	Adopción por primera vez	Revaluación	Resultado del ejercicio	Ganancias retenidas no apropiadas	Resultados de años anteriores	TOTAL PATRIMONIO
Saldos a 31 de Diciembre de 2019	\$ 4.250.000	\$ 865.874	\$ (166.424)	\$ -	\$ 2.120.727		\$ 333.242	\$ 7.403.419
Distribución de utilidades								-
Reservas								-
Utilidades acumuladas					(2.120.727)		2.120.727	-
Utilidad neta del ejercicio				648.240	(4.445.548)			(3.797.308)
Saldos a 31 de Diciembre de 2020	\$ 4.250.000	\$ 865.874	\$ (166.424)	\$ 648.240	\$ (4.445.548)	\$ -	\$ 2.453.969	\$ 3.606.111
Distribución de utilidades								-
Traslado a ganancias retenidas no apropiadas		(865.874)			-		865.874	-
Utilidades acumuladas					4.445.548		(4.445.548)	-
Utilidad neta del ejercicio					(345.328)			(345.328)
Saldos a 31 de Diciembre de 2021	\$ 4.250.000	\$ -	\$ (166.424)	\$ 648.240	\$ (345.328)	\$ -	\$ (1.125.705)	\$ 3.260.783

Las notas adjuntas son parte integral de los estados financieros.

Javier Mauricio Rubio Ortiz
 Representante Legal
 (Ver certificación adjunta)

Francesco Rámirez Buriticá
 Contador Público
 T.P. 96294 - T

Hernando Velasquez Santisteban
 Revisor Fiscal
 T.P. 75079 - T
 Designado por Asesorias Confit SAS
 (Ver informe adjunto)

OSC TELECOMS & SECURITY SOLUTIONS SAS
 ESTADOS FINANCIEROS INDIVIDUALES PYMES 2021
 FLUJO DE EFECTIVO
 A 30 DE SEPTIEMBRE DE 2021 Y 31 DE DICIEMBRE DE 2020



	Notas	Septiembre 2021	Diciembre 2020
Flujos de efectivo de las de operación:			
Resultados del ejercicio		\$ (345.328)	(4.445.548)
Ajuste para conciliar la utilidad neta con el efectivo neto provisto por las actividades de operación:			
Depreciación	13	89.146	140.117
Amortización	14	302.660	57.619
Deterioro cuentas por cobrar	9	-	27.357
Ingresos por intereses	29	(24.821)	(235.306)
Gastos por intereses	30	173.145	512.490
Provision de renta	10	-	260.138
Valor razonable propiedades de inversión	12	424.217	(1.046.619)
Cambios en activos y pasivos:			
Inventarios	8	146.014	(180.998)
Deudores comerciales y Otras Cuentas cobrar	9	147.395	2.293.500
Activos por impuestos	10	(408.460)	2.645.210
Acreedores comerciales y Otras Cuentas pagar	16	419.644	(212.230)
Otros pasivos no financieros	19	(304.177)	209.374
Beneficios a los empleados	17	(287.020)	115.799
Pasivo por impuestos	18	(63.972)	(675.397)
Efectivo neto usado en las actividades de operación		268.443	(534.494)
Flujos de efectivo por actividades de inversión:			
Adquisición de inversiones a valor razonable	11	-	(1.849.675)
Adquisición de activos intangibles	14	(384.591)	(175.489)
Intereses recibidos	29	24.821	235.306
Adquisición de propiedad, planta y equipo	13	19.834	(30.055)
Efectivo neto usados en las actividades de inversión		(339.935)	(1.819.913)
Flujos de efectivo por actividades de financiación:			
Adquisición de préstamos y obligaciones		6.259.032	-
Intereses pagados	30	(173.145)	(512.490)
Pago obligaciones financieras	15	(5.867.745)	(537.253)
Efectivo neto provisto por (usados en) actividades de financiación		218.143	(1.049.743)
Variación neta del efectivo		146.651	(3.404.150)
Efectivo al inicio del año	7	1.046.062	4.450.212
Efectivo al 31 de diciembre		1.192.712	1.046.062

Las notas adjuntas son parte integral de los estados financieros.

Javier Mauricio Rubio Ortiz
 Representante Legal
 (Ver certificación adjunta)

Francesco Rámirez Buriticá
 Contador Público
 T.P. 96294 - T

Hernando Velasquez Santisteban
 Revisor Fiscal
 T.P. 75079 - T
 Designado por Asesorías Confit SAS
 (Ver informe adjunto)